









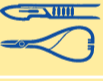
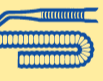


















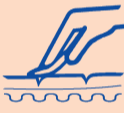
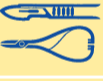
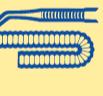











# Desinfektionsplan für die Arztpraxis

| Was?<br>Maßnahmen                                                                                                                                      | Wann?<br>Häufigkeit                                                                                                                                                                  | Womit?                                                                                   |                                    |                                       | Wie?<br>Häufigkeit                                                                                                                                                                                                                                                                |
|--------------------------------------------------------------------------------------------------------------------------------------------------------|--------------------------------------------------------------------------------------------------------------------------------------------------------------------------------------|------------------------------------------------------------------------------------------|------------------------------------|---------------------------------------|-----------------------------------------------------------------------------------------------------------------------------------------------------------------------------------------------------------------------------------------------------------------------------------|
|                                                                                                                                                        |                                                                                                                                                                                      | Präparat / Produkt                                                                       | Konz. /                            | EWZ                                   |                                                                                                                                                                                                                                                                                   |
|  Hygienische Händedesinfektion                                        | Nach pflegerischen und vor therapeutischen Maßnahmen. Bei tatsächlicher wie fraglicher Kontamination der Hände mit erregerehaltigen Materialien. Auch bei Benutzung von Handschuhen! | <b>Sterillium®</b><br>- einreiben -                                                      | gebr.-fertig                       | 30 Sek.                               | Präparat in die hohlen, trockenen Hände geben und gemäß Standard-Einreibungsmethode (EN 1500) über die gesamte Einwirkzeit hinweg bis zu den Handgelenken kräftig einreiben. Hände über die gesamte Einwirkzeit feucht halten.                                                    |
|  Chirurgische Händedesinfektion                                       | Vor chirurgischen Eingriffen.                                                                                                                                                        | <b>Sterillium®</b><br>- einreiben -                                                      | gebr.-fertig                       | 1,5 Min.                              | Aus dem Spender entnehmen. Hände und Unterarme bis zum Ellenbogen einreiben, während der gesamten EWZ feucht halten. Hände gezielt nach Standard-Einreibungsmethode desinfizieren.                                                                                                |
|  Händedesinfektion bei punktueller Verunreinigung                     | Bei Bedarf.                                                                                                                                                                          | <b>Sterillium®</b><br>- abwischen -                                                      | gebr.-fertig                       | 30 Sek.                               | Beschmutzte Stelle mit einem mit Desinfektionsmittel angefeuchteten Zellstoff oder Wattebausch reinigen. Anschließend hyg. Händedesinfektion durchführen.                                                                                                                         |
|  Hygienische Händedesinfektion nach IfSG                              | Bei Auftreten meldepflichtiger Bakterien und Pilze oder entsprechender Erkrankungen nach ärztlicher Anordnung.                                                                       | <b>Sterillium®</b><br>- einreiben -                                                      | gebr.-fertig                       | 30 Sek.                               | Präparat in die hohlen, trockenen Hände geben und gemäß Standard-Einreibungsmethode (EN 1500) über die gesamte Einwirkzeit hinweg bis zu den Handgelenken kräftig einreiben. Hände über die gesamte Einwirkzeit feucht halten. Bei Tb ist eine zweimalige Anwendung erforderlich. |
|                                                                                                                                                        | Bei Auftreten meldepflichtiger Viren oder Virus-erkrankungen nach ärztlicher Anordnung                                                                                               | <b>Sterillium® Virugard</b><br>- einreiben -                                             | gebr.-fertig                       | 2 Min.                                |                                                                                                                                                                                                                                                                                   |
|  Spezieller Hautschutz                                                | Vor einer die Haut belastenden Tätigkeit. Hautschutzprodukte sind kein Ersatz für Schutzhandschuhe!                                                                                  | <b>Baktolan® protect</b><br>- einreiben -                                                | gebr.-fertig                       | 30 Sek.                               | Produkt aus Spender oder Tube entnehmen und gründlich in die sauberen, trockenen Hände einreiben. Dabei mit dem Handrücken beginnen und besonders auf Fingerzwischenräume und Nagelbetten achten.                                                                                 |
|  Händereinigung                                                       | Nach Toilettenbesuch, Naseputzen. Bei Verschmutzung.                                                                                                                                 | <b>Baktolin®</b><br>- waschen -                                                          | gebr.-fertig                       |                                       | Hände mit Wasser anfeuchten, Produkt entnehmen und aufschäumen. Anschließend Hände gründlich abspülen und mit Einmalhandtuch trocknen.                                                                                                                                            |
|  Händepflege                                                         | Nach einer die Haut belastenden Tätigkeit. Insbesondere vor Arbeitsbeginn, in Pausen und nach Arbeitsende.                                                                           | <b>Baktolan®</b><br>- einreiben -                                                        | gebr.-fertig                       |                                       | Creme oder Lotion auf den Handrücken geben, von dort gleichmäßig in beide Hände einmassieren. Pflegefilm einziehen lassen. Fingerzwischenräume und Nagelbetten beachten.                                                                                                          |
|  Aufbereitung von Dosier- und Spenderpumpen                         | Bei jedem Flaschenwechsel.                                                                                                                                                           | <b>Warmes Wasser</b>                                                                     |                                    |                                       | Zum Entfernen von Produktresten mit angefeuchtetem Einmaltuch abwischen und durchspülen.                                                                                                                                                                                          |
|                                                                                                                                                        |                                                                                                                                                                                      | <b>Bacillol® AF</b><br>- wischen/sprühen-                                                | gebr.-fertig                       | 5 Min.                                | Desinfektionsmittel durchspülen, einwirken lassen und Pumpe anschließend leer pumpen. Nicht nachwischen. Nach Trocknen einsetzen oder staubfrei lagern.                                                                                                                           |
|  Aufbereitung des Spendergehäuses                                   | Bei jedem Flaschenwechsel.                                                                                                                                                           | <b>Warmes Wasser</b>                                                                     |                                    |                                       | Zum Entfernen von Produktresten mit angefeuchtetem Einmaltuch abwischen und durchspülen.                                                                                                                                                                                          |
|                                                                                                                                                        |                                                                                                                                                                                      | <b>Bacillol® AF</b><br>- wischen/sprühen-                                                | gebr.-fertig                       | 5 Min.                                | Desinfektionsmittel durchspülen, einwirken lassen und Pumpe anschließend leer pumpen. Nicht nachwischen. Nach Trocknen einsetzen oder staubfrei lagern.                                                                                                                           |
|  Hautantiseptik                                                     | Vor Blutentnahmen, Punktionen und Injektionen an talgdrüsenarmer Haut.                                                                                                               | <b>Cutasept® F</b><br><b>Cutasept® med F</b><br>- sprühen/wischen -                      | gebr.-fertig                       | mind.<br>15 Sek.<br>mind.<br>1 Min.   | Hautareal satt benetzen und über die gesamte Einwirkzeit hinweg feucht halten.                                                                                                                                                                                                    |
|                                                                                                                                                        | Vor Punktionen von Gelenken, Körperhöhlen und Hohlorganen an talgdrüsenarmer Haut.                                                                                                   |                                                                                          |                                    |                                       |                                                                                                                                                                                                                                                                                   |
|                                                                                                                                                        | Vor <u>allen</u> Eingriffen an talgdrüsenreicher Haut.                                                                                                                               | <b>Cutasept® F</b><br>sprühen/wischen -<br><b>Cutasept® med F</b><br>- sprühen/wischen - | gebr.-fertig                       | mind.<br>10 Min.<br>mind.<br>2,5 Min. | Hautareal satt benetzen und über die gesamte Einwirkzeit hinweg feucht halten.                                                                                                                                                                                                    |
|  Instrumente - Metall -                                             | Unmittelbar nach Gebrauch.                                                                                                                                                           | <b>Korsolex plus®</b><br><b>Bodedex forte®</b><br><b>Korsolex extra®</b>                 | 3,0 %<br>0,5 %<br>3,0 %            | 15 Min.<br>5 Min.<br>15 Min.          | Reinigen und desinfizieren, abspülen, trocknen, kontrollieren, verpacken, sterilisieren. Die Gebrauchslösung mind. 1 x täglich frisch ansetzen. Standzeit der Lösung beachten.                                                                                                    |
|  Instrumente inkl. Schläuche, Masken, Tuben, Anästhesiezubehör etc. | Nach Gebrauch.                                                                                                                                                                       | <b>Bodedex® forte</b><br>einlegen evtl. Ultraschallbad<br><b>Korsolex extra®</b>         | 1,0 %<br>1,5 %<br>3,0 %            | 15 Min.<br>1 Std.<br>15 Min.          | Reinigen und desinfizieren, abspülen, trocknen, kontrollieren, verpacken, sterilisieren.                                                                                                                                                                                          |
|  Flexible Endoskope Vorreinigung                                    | Nach jeder Untersuchung.                                                                                                                                                             | <b>Bodedex® forte/ Bomix® plus</b>                                                       | 0,5 - 1 %<br>2 %                   |                                       | Direkt nach der Untersuchung sind der Außenmantel abzuwischen sowie die einzelnen Kanäle durchzusaugen.                                                                                                                                                                           |
|  Flexible Endoskope Desinfektion                                    | Nach jeder Untersuchung.                                                                                                                                                             | <b>Korsolex® extra</b>                                                                   | 4 %                                | 1 Std.                                | Reinigungs- / Desinfektionsanleitung laut Gerätehersteller.                                                                                                                                                                                                                       |
|  Starre Optiken Rektoskope Proktoskope                              | Nach jeder Untersuchung.                                                                                                                                                             | <b>Bodedex® forte/ Bomix® plus</b><br><b>Korsolex® extra</b>                             | 0,5 - 1 %<br>2 %<br>1,5 %<br>3,0 % | 1 Std.<br>15 Min.                     | Reinigungs- / Desinfektionsanleitung laut Gerätehersteller.                                                                                                                                                                                                                       |
|  Anwendung des IfSG bei Instrumenten                                | Nach Gebrauch.                                                                                                                                                                       | <b>Bodedex® forte</b><br>- reinigen -                                                    | 0,5 - 1 %                          | 5 - 10 Min.                           | In Lösung vollständig und ohne Luftblasen einlegen. Einwirkzeit genau einhalten. Gründlich unter fließendem Wasser abspülen. Lösung mind. 1 x täglich erneuern. Der weiteren Aufbereitung zuführen.                                                                               |
|                                                                                                                                                        |                                                                                                                                                                                      | <b>Korsolex® basic</b><br>- desinfizieren -                                              | 4 %<br>3%                          | 30 Min.<br>1 Std.                     |                                                                                                                                                                                                                                                                                   |
|  Inventar, Arbeitsflächen, Verbandwagen, Tragen etc.                | 1 x täglich.<br>Nach Kontamination sofort.                                                                                                                                           | <b>Mikrobac® forte</b><br>- wischen -                                                    | 0,5 %                              | 1 Std.                                | Alle Flächen sind mit einem mit Desinfektionsmittel angefeuchteten, sauberen Tuch abzuwischen. Gleichmäßig benetzen. Nicht nachtrocknen.                                                                                                                                          |
|  Med. Geräte                                                        | 1 x täglich.<br>Nach Kontamination sofort.                                                                                                                                           | <b>Mikrobac® forte</b><br>- wischen -                                                    | 0,5 %                              | 1 Std.                                | Alle Flächen sind mit einem mit Desinfektionsmittel angefeuchteten, sauberen Tuch abzuwischen. Gleichmäßig benetzen. Nicht nachtrocknen.                                                                                                                                          |
|  Blutdruckmanschetten /Stethoskope Staubinden, Fieberthermometer    | Nach jeder Benutzung.                                                                                                                                                                | <b>Bacillol® AF</b><br>- wischen -                                                       | gebr.-fertig                       | 5 Min.                                | Desinfizierend reinigen. Gut nachspülen.                                                                                                                                                                                                                                          |
|  Fläche allgemein, Abfalleimer, Toiletten, Waschbecken              | Tägliche Unterhaltsreinigung.                                                                                                                                                        | <b>Mikrobac® forte</b><br>oder<br><b>Dismofix® N</b><br>(Reinger)                        | 0,5 %                              | 1 Std.                                | Alle Flächen sind mit einem sauberen Tuch / Wischmopp zu wischen. Gleichmäßig benetzen. Nicht nachtrocknen.                                                                                                                                                                       |
|  Anwendung des IfSG auf der Fläche                                  | Nach ärztlicher Anordnung                                                                                                                                                            | <b>Dismozon® pur</b><br><b>Kohrsolin® extra</b>                                          | 4 %<br>6 %                         | 1 Std.<br>2 Std.                      | Durchführung der Scheuer-Wisch-Desinfektion von Personen mit entsprechender Fachkenntnis.                                                                                                                                                                                         |



# Desinfektionsplan für die Arztpraxis

| Was?<br>Maßnahmen                                                                                                                                      | Wann?<br>Häufigkeit                                                                                                                                                                                                    | Womit?             |             | Wie?<br>Häufigkeit                                                                                                                                                                                                                                                                |
|--------------------------------------------------------------------------------------------------------------------------------------------------------|------------------------------------------------------------------------------------------------------------------------------------------------------------------------------------------------------------------------|--------------------|-------------|-----------------------------------------------------------------------------------------------------------------------------------------------------------------------------------------------------------------------------------------------------------------------------------|
|                                                                                                                                                        |                                                                                                                                                                                                                        | Präparat / Produkt | Konz. / EWZ |                                                                                                                                                                                                                                                                                   |
|  Hygienische Händedesinfektion                                        | Nach pflegerischen und vor therapeutischen Maßnahmen. Bei tatsächlicher wie fraglicher Kontamination der Hände mit erregerehaltigen Materialien. Auch bei Benutzung von Handschuhen!                                   |                    |             | Präparat in die hohlen, trockenen Hände geben und gemäß Standard-Einreibungsmethode (EN 1500) über die gesamte Einwirkzeit hinweg bis zu den Handgelenken kräftig einreiben. Hände über die gesamte Einwirkzeit feucht halten.                                                    |
|  Chirurgische Händedesinfektion                                       | Vor chirurgischen Eingriffen.                                                                                                                                                                                          |                    |             | Aus dem Spender entnehmen. Hände und Unterarme bis zum Ellenbogen einreiben, während der gesamten EWZ feucht halten. Hände gezielt nach Standard-Einreibungsmethode desinfizieren.                                                                                                |
|  Händedesinfektion bei punktueller Verunreinigung                     | Bei Bedarf.                                                                                                                                                                                                            |                    |             | Beschmutzte Stelle mit einem mit Desinfektionsmittel angefeuchteten Zellstoff oder Wattebausch reinigen. Anschließend hyg. Händedesinfektion durchführen.                                                                                                                         |
|  Hygienische Händedesinfektion nach IfSG                              | Bei Auftreten meldepflichtiger Bakterien und Pilze oder entsprechender Erkrankungen nach ärztlicher Anordnung.<br>Bei Auftreten meldepflichtiger Viren oder Virus-erkrankungen nach ärztlicher Anordnung               |                    |             | Präparat in die hohlen, trockenen Hände geben und gemäß Standard-Einreibungsmethode (EN 1500) über die gesamte Einwirkzeit hinweg bis zu den Handgelenken kräftig einreiben. Hände über die gesamte Einwirkzeit feucht halten. Bei Tb ist eine zweimalige Anwendung erforderlich. |
|  Spezieller Hautschutz                                                | Vor einer die Haut belastenden Tätigkeit. Hautschutzprodukte sind kein Ersatz für Schutzhandschuhe!                                                                                                                    |                    |             | Produkt aus Spender oder Tube entnehmen und gründlich in die sauberen, trockenen Hände einreiben. Dabei mit dem Handrücken beginnen und besonders auf Fingerzwischenräume und Nagelbetten achten.                                                                                 |
|  Händereinigung                                                       | Nach Toilettenbesuch, Naseputzen. Bei Verschmutzung.                                                                                                                                                                   |                    |             | Hände mit Wasser anfeuchten, Produkt entnehmen und aufschäumen. Anschließend Hände gründlich abspülen und mit Einmalhandtuch trocknen.                                                                                                                                            |
|  Händepflege                                                        | Nach einer die Haut belastenden Tätigkeit. Insbesondere vor Arbeitsbeginn, in Pausen und nach Arbeitsende.                                                                                                             |                    |             | Creme oder Lotion auf den Handrücken geben, von dort gleichmäßig in beide Hände einmassieren. Pflegefilm einziehen lassen. Fingerzwischenräume und Nagelbetten beachten.                                                                                                          |
|  Aufbereitung von Dosier- und Spenderpumpen                         | Bei jedem Flaschenwechsel.                                                                                                                                                                                             |                    |             | Zum Entfernen von Produktresten mit angefeuchtetem Einmal Tuch abwischen und durchspülen.<br>Desinfektionsmittel durchspülen, einwirken lassen und Pumpe anschließend leer pumpen. Nicht nachwischen. Nach Trocknen einsetzen oder staubfrei lagern.                              |
|  Aufbereitung des Spendergehäuses                                   | Bei jedem Flaschenwechsel.                                                                                                                                                                                             |                    |             | Zum Entfernen von Produktresten mit angefeuchtetem Einmal Tuch abwischen und durchspülen.<br>Desinfektionsmittel durchspülen, einwirken lassen und Pumpe anschließend leer pumpen. Nicht nachwischen. Nach Trocknen einsetzen oder staubfrei lagern.                              |
|  Hautantiseptik                                                     | Vor Blutentnahmen, Punktionen und Injektionen an talgdrüsenarmer Haut.<br>Vor Punktionen von Gelenken, Körperhöhlen und Hohlorganen an talgdrüsenarmer Haut.<br>Vor <u>allen</u> Eingriffen an talgdrüsenreicher Haut. |                    |             | Hautareal satt benetzen und über die gesamte Einwirkzeit hinweg feucht halten.<br>Hautareal satt benetzen und über die gesamte Einwirkzeit hinweg feucht halten.                                                                                                                  |
|  Instrumente - Metall -                                             | Unmittelbar nach Gebrauch.                                                                                                                                                                                             |                    |             | Reinigen und desinfizieren, abspülen, trocknen, kontrollieren, verpacken, sterilisieren. Die Gebrauchslösung mind. 1 x täglich frisch ansetzen. Standzeit der Lösung beachten.                                                                                                    |
|  Instrumente inkl. Schläuche, Masken, Tuben, Anästhesiezubehör etc. | Nach Gebrauch.                                                                                                                                                                                                         |                    |             | Reinigen und desinfizieren, abspülen, trocknen, kontrollieren, verpacken, sterilisieren.                                                                                                                                                                                          |
|  Flexible Endoskope Vorreinigung                                    | Nach jeder Untersuchung.                                                                                                                                                                                               |                    |             | Direkt nach der Untersuchung sind der Außenmantel abzuwischen sowie die einzelnen Kanäle durchzusaugen.                                                                                                                                                                           |
|  Flexible Endoskope Desinfektion                                    | Nach jeder Untersuchung.                                                                                                                                                                                               |                    |             | Reinigungs- / Desinfektionsanleitung laut Gerätehersteller.                                                                                                                                                                                                                       |
|  Starre Optiken Rektoskope Proktoskope                              | Nach jeder Untersuchung.                                                                                                                                                                                               |                    |             | Reinigungs- / Desinfektionsanleitung laut Gerätehersteller.                                                                                                                                                                                                                       |
|  Anwendung des IfSG bei Instrumenten                                | Nach Gebrauch.                                                                                                                                                                                                         |                    |             | In Lösung vollständig und ohne Luftblasen einlegen. Einwirkzeit genau einhalten. Gründlich unter fließendem Wasser abspülen. Lösung mind. 1 x täglich erneuern. Der weiteren Aufbereitung zuführen.                                                                               |
|  Inventar, Arbeitsflächen, Verbandwagen, Tragen etc.                | 1 x täglich.<br>Nach Kontamination sofort.                                                                                                                                                                             |                    |             | Alle Flächen sind mit einem mit Desinfektionsmittel angefeuchteten, sauberen Tuch abzuwischen. Gleichmäßig benetzen. Nicht nachtrocknen.                                                                                                                                          |
|  Med. Geräte                                                        | 1 x täglich.<br>Nach Kontamination sofort.                                                                                                                                                                             |                    |             | Alle Flächen sind mit einem mit Desinfektionsmittel angefeuchteten, sauberen Tuch abzuwischen. Gleichmäßig benetzen. Nicht nachtrocknen.                                                                                                                                          |
|  Blutdruckmanschetten / Stethoskope Staubinden, Fieberthermometer   | Nach jeder Benutzung.                                                                                                                                                                                                  |                    |             | Desinfizierend reinigen.<br>Gut nachspülen.                                                                                                                                                                                                                                       |
|  Fläche allgemein, Abfalleimer, Toiletten, Waschbecken              | Tägliche Unterhaltsreinigung.                                                                                                                                                                                          |                    |             | Alle Flächen sind mit einem sauberen Tuch / Wischmopp zu wischen. Gleichmäßig benetzen. Nicht nachtrocknen.                                                                                                                                                                       |
|  Anwendung des IfSG auf der Fläche                                  | Nach ärztlicher Anordnung                                                                                                                                                                                              |                    |             | Durchführung der Scheuer-Wisch-Desinfektion von Personen mit entsprechender Fachkenntnis.                                                                                                                                                                                         |